

セキュリティドア

**侵入防止！**

現場内。足場内への関係者以外の立入を防止します。

各種足場に使用可能です。


クサビ足場、次世代足場、枠組足場、単管足場に対応。  
フレームの長孔で4段階に上下調整可能です。  
仮囲いのくぐり戸にも使用できます。

電源、カギ不要のオートロックです。

4桁の暗証番号を任意で設定可能です。  
レバー式で開け閉め容易です。自動戻りの設定ができます。  
通常は外開きですが、内開きの設定もできます。

セキュリティドア

SD-600D ... 10.8 kg




適応スパン: 600、610

サイドパネル

SD-150P ... 5.0 kg


SD-300P ... 9.0 kg



セキュリティドア + サイドパネル

SD-150P + SD-600D + SD-150P

SD-300P + SD-600D + SD-300P



適応スパン: 900、914

適応スパン: 1200、1219

セキュリティドア錠 SD-KL800 ... 2.8 kg

信頼性ある、キーレックス #800 使用してます



■解除方法

暗証番号「B5678」の場合

- ・レバーには触れず
- ・◎→③→⑤→⑥→⑦→⑧と押す
- ・レバーを回す

最初に必ずクリアーボタン◎を押して下さい

養生枠兼用クランプ

OS-48D ... 0.45 kg



取付例

養生枠用クランプ4個で取付けます

