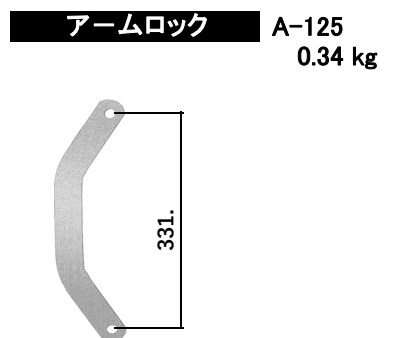
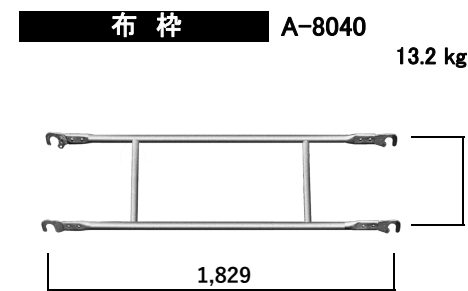

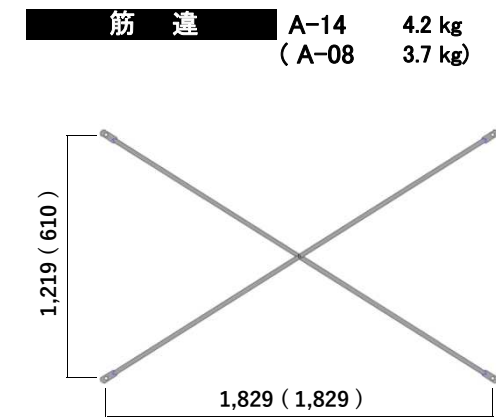
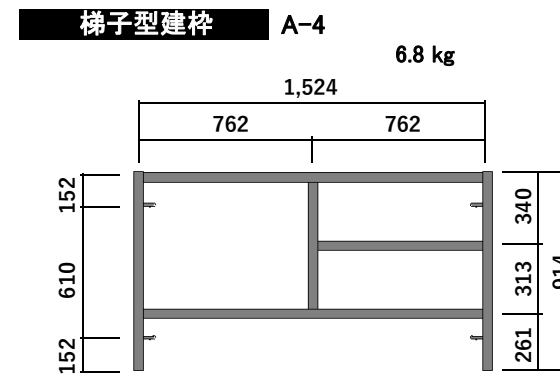
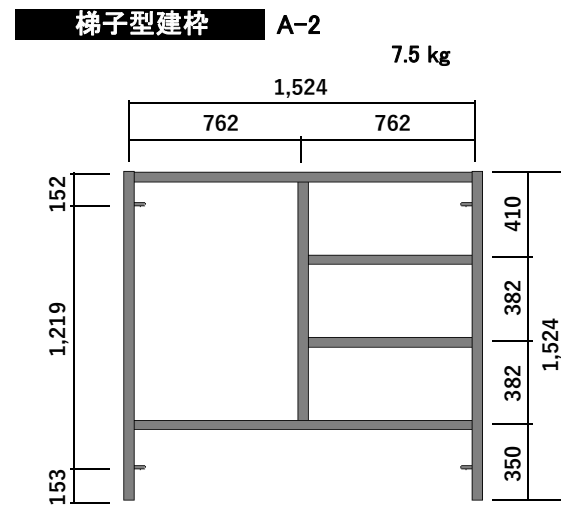
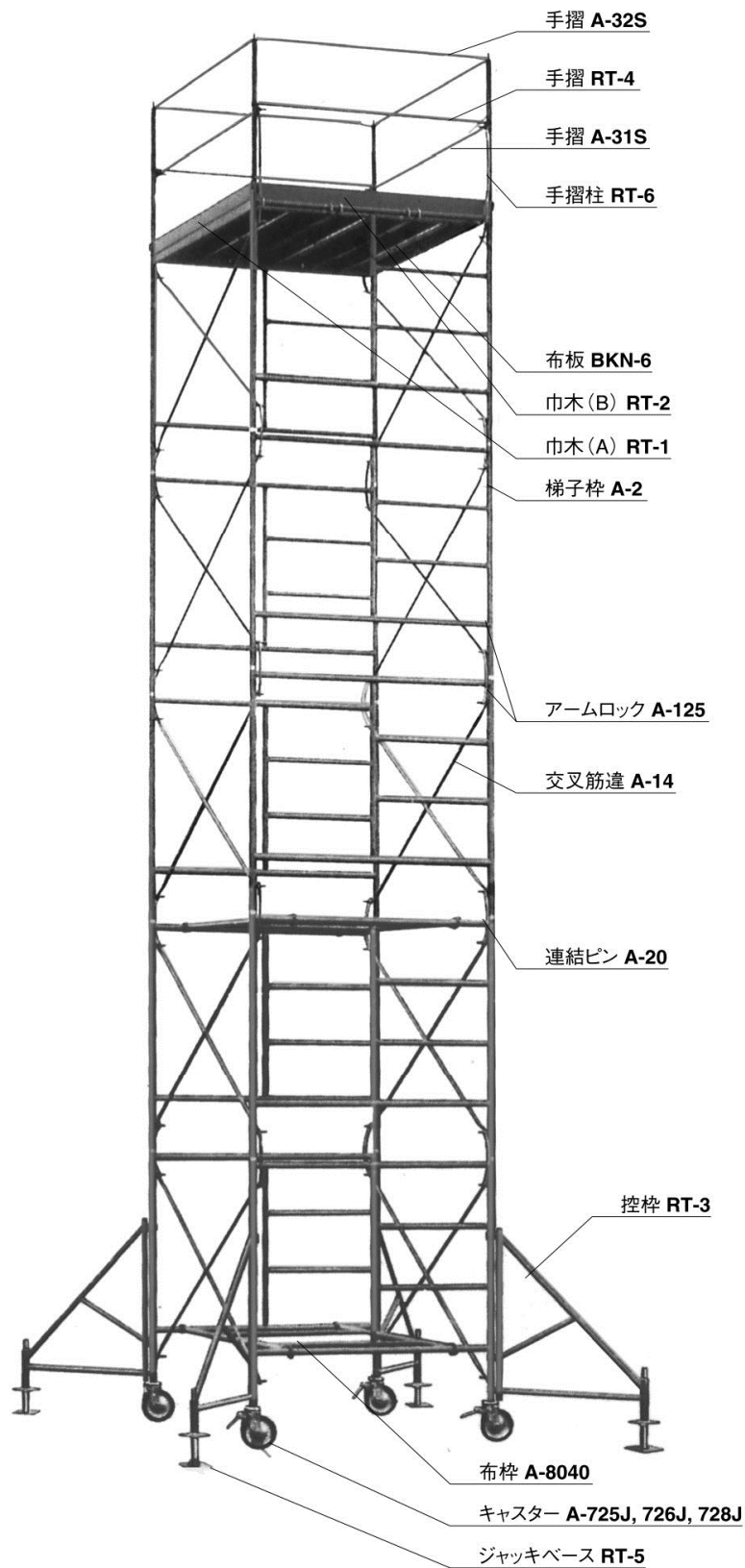


ビティ式ローリングタワー

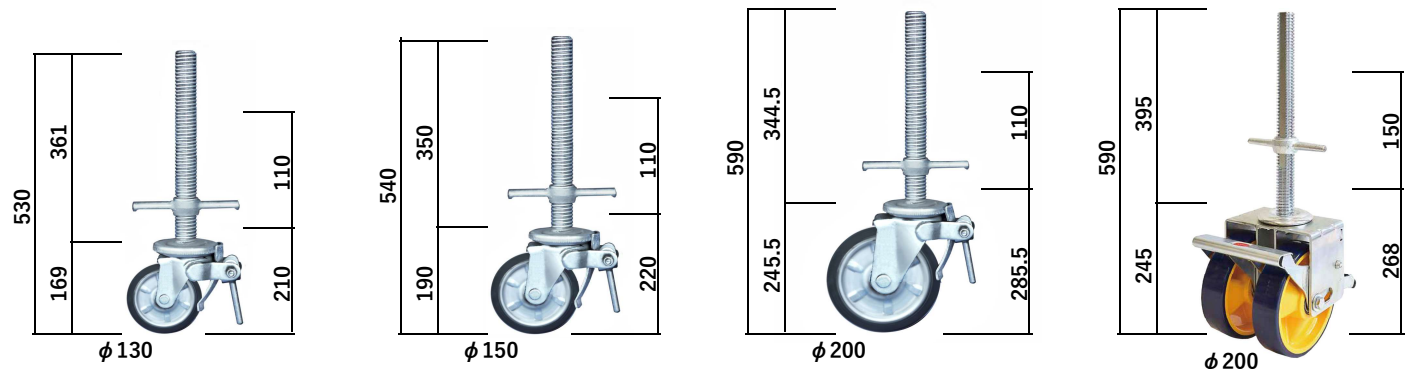
組合せ表

| 機種         | 数量                 |       |       |       |       |       |       |       |       |       |       |       |        |        |
|------------|--------------------|-------|-------|-------|-------|-------|-------|-------|-------|-------|-------|-------|--------|--------|
|            | 1段                 | 1.5段  | 2段    | 2.5段  | 3段    | 3.5段  | 4段    | 4.5段  | 5段    | 5.5段  | 6段    | 6.5段  | 7段     |        |
| 梯子型建枠      | A-2                | 2     | 2     | 4     | 4     | 6     | 6     | 8     | 8     | 10    | 10    | 12    | 12     | 14     |
| 梯子型建枠      | A-4                |       | 2     |       | 2     |       | 2     |       | 2     |       | 2     |       | 2      |        |
| 連結ピン       | A-20A              |       | 4     | 4     | 8     | 8     | 12    | 12    | 16    | 16    | 20    | 20    | 24     | 24     |
| アームロック     | A-125              |       | 4     | 4     | 8     | 8     | 12    | 12    | 16    | 16    | 20    | 20    | 24     | 24     |
| 筋違         | A-14               | 2     | 2     | 4     | 4     | 6     | 6     | 8     | 8     | 10    | 10    | 12    | 12     | 14     |
| 筋違         | A-08               |       | 2     |       | 2     |       | 2     |       | 2     |       | 2     |       | 2      |        |
| 手すり柱       | RT-6               | 4     | 4     | 4     | 4     | 4     | 4     | 4     | 4     | 4     | 4     | 4     | 4      | 4      |
| 手すり (1829) | A-31S              | 4     | 4     | 4     | 4     | 4     | 4     | 4     | 4     | 4     | 4     | 4     | 4      | 4      |
| 手すり (1524) | A-32S              | 2     | 2     | 2     | 2     | 2     | 2     | 2     | 2     | 2     | 2     | 2     | 2      | 2      |
| 手すり        | RT-4               | 2     | 2     | 2     | 2     | 2     | 2     | 2     | 2     | 2     | 2     | 2     | 2      | 2      |
| 鋼製布板       | BKN-6              | 3     | 3     | 3     | 3     | 3     | 3     | 3     | 3     | 3     | 3     | 3     | 3      | 3      |
| 布枠         | A-8040             | 1     | 1     | 1     | 1     | 1     | 2     | 2     | 2     | 2     | 2     | 2     | 2      | 2      |
| 幅木 (1829)  | RT-1               | 2     | 2     | 2     | 2     | 2     | 2     | 2     | 2     | 2     | 2     | 2     | 2      | 2      |
| 幅木 (1524)  | RT-2               | 2     | 2     | 2     | 2     | 2     | 2     | 2     | 2     | 2     | 2     | 2     | 2      | 2      |
| ジャッキ付キャスター | A-728J 他           | 4     | 4     | 4     | 4     | 4     | 4     | 4     | 4     | 4     | 4     | 4     | 4      | 4      |
| 控枠         | RT-3               |       |       |       |       | 4     | 4     | 4     | 4     | 4     | 4     | 4     | 4      | 4      |
| ロングジャッキベース | RT-5               |       |       |       |       | 4     | 4     | 4     | 4     | 4     | 4     | 4     | 4      | 4      |
| 重量 (kg)    | A-728の場合           | 173.1 | 214.0 | 223.0 | 263.9 | 335.3 | 389.4 | 398.4 | 439.3 | 448.3 | 489.1 | 498.1 | 539.0  | 548.0  |
| 高さ (mm)    | キャスター高さを300mmとした場合 | 1,824 | 2,763 | 3,373 | 4,312 | 4,922 | 5,861 | 6,471 | 7,410 | 8,020 | 8,959 | 9,569 | 10,508 | 11,118 |

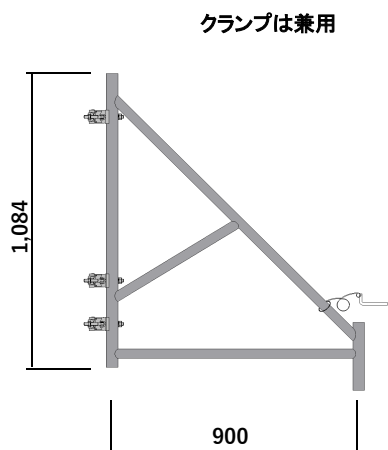


ジャッキ付キャスター


|                        |                        |                        |                         |
|------------------------|------------------------|------------------------|-------------------------|
| A-725J                 | A-726J                 | A-728J                 | A-728WJ                 |
| 5.7 kg<br>許容荷重 1.77 kN | 5.7 kg<br>許容荷重 1.96 kN | 7.4 kg<br>許容荷重 2.45 kN | 11.5 kg<br>許容荷重 5.89 kN |



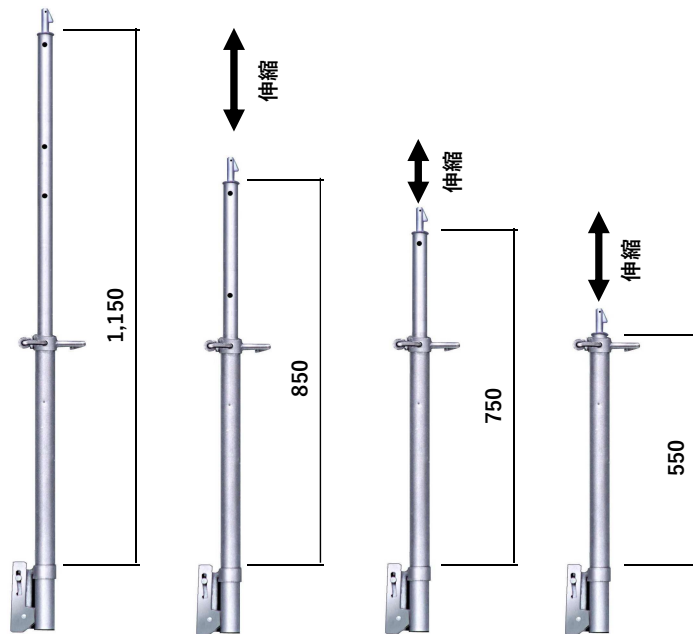
控 枠 RT-3 9.9 kg



ロングジャッキベース RT-5 5.7 kg



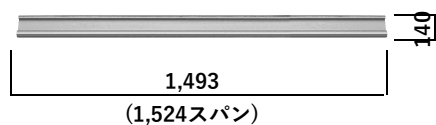
伸縮手摺柱 RT-6 3.5 kg



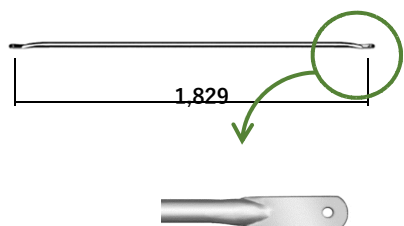
幅 木 RT-1 5.0 kg




幅 木 RT-2 3.5 kg



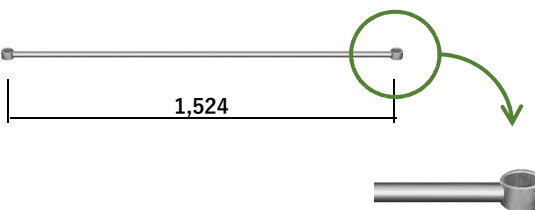
手すり A-31S 1.76 kg



手すり A-32S 1.45 kg



手すり RT-4 1.5 kg



積載荷重

作業床面積 A、積載荷重 W

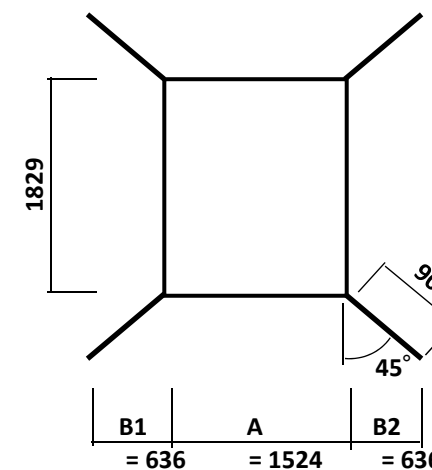
- A ≥ 2m<sup>2</sup> の場合、W = 250 kg
- A < 2m<sup>2</sup> の場合、W = 50 + 100・A kg

使用高さ

使用高さ H (m) ……キャスター下端～作業床  
キャスターの主軸間隔 L (m)

- 控枠がない場合  
 $H \leq 7.7 \cdot L - 5 = 7.7 \times 1.524 - 5 = 6.73 \text{ m}$
- 控枠を使用する場合  
 $H \leq 7.7 \cdot (A + (B1 + B2) / 2)$   
 $= 7.7 \times (1.524 + (0.636 + 0.636) / 2) - 5 = 11.63 \text{ m}$

下図の条件による



使用上の注意

- 1) キャスターの確認  
タイヤに損傷がなく、ブレーキが効くか確認して下さい。
- 2) 水平つなぎの取付け  
最下段には必ず布枠を取付け、移動による変形、ねじれを防止して下さい。
- 3) 枠の連結  
枠の連結には連結ピンおよびアームロックを使用して下さい。
- 4) キャスターのブレーキ  
使用中は必ずキャスターにブレーキをかけて下さい。
- 5) 移 動  
人が乗ったままでは移動しないでください。
- 6) 控 枠  
計算では5段以上で控枠が必要となりますが、安心して使用頂くために3段以上では控枠をご使用下さい。