

アルミ脚立

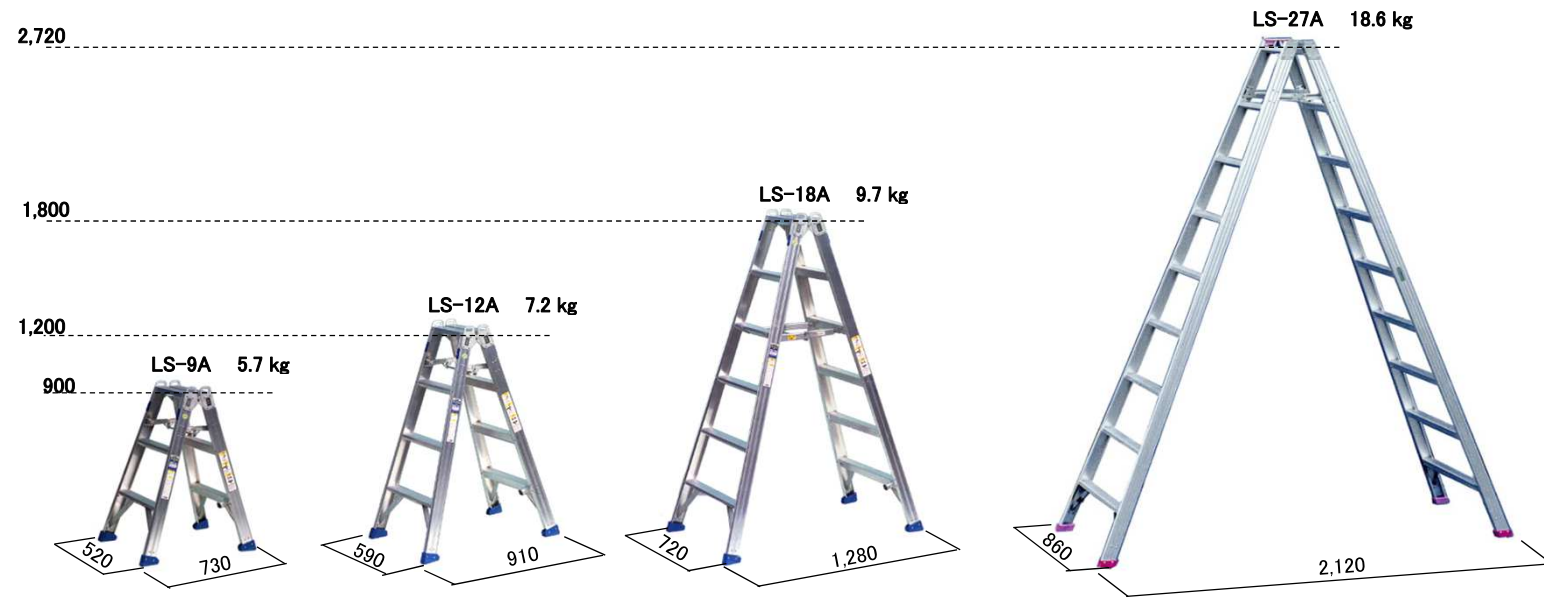
アルミ合金製で軽量ですので、持ち運びが容易です。
積み上げ可能ですので、保管に場所をとりません。

仮設工業会認定品（LS-27Aを除く）

■仕様

機種	天板寸法 (mm)		天板高さ (m)	重量 (kg)
	正面幅	奥行		
LS-9A	312	163	0.90	5.7
LS-12A	312	163	1.20	7.2
LS-18A	312	163	1.80	9.7
LS-27A	302	150	2.72	18.6

最大使用荷重: 1.57kN



踏板付鋼製脚立

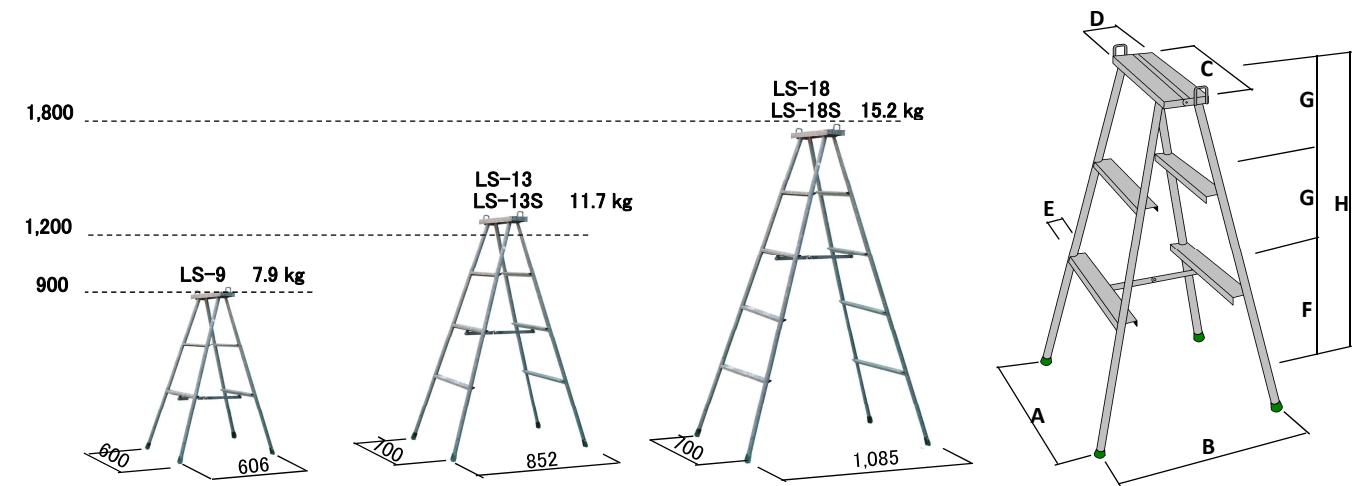
安全衛生規則528条に適合します。

鋼製、溶融亜鉛メッキ

仮設工業会認定品

■寸法

機種	LS-9	LS-13	LS-18
		LS-13S	LS-18S
H	900	1,330	1,735
A	600	700	700
B	606	852	1,085
C	500	500	500
D	150	150	150
E	60	60	60
F	500	517	517
G	400	406	406



◆ 類似機材 シルバーペガサス



品番	高さ (mm)	重量 (kg)
PE-500MS	750 ~ 1,050	13.0
PE-500M	750 ~ 1,050	15.0
PE-500L	1,200 ~ 1,600	20.0
PE-500LL	1,350 ~ 1,750	21.0

◆ 関連機材 足場板

アルミ足場板

品倍	寸法 (mm)	許容荷重 (kN)	重量 (kg)
FB-1224	29 × 240 × 1200	2.35	3.0
FB-2024	29 × 240 × 2000	1.18	5.1
FB-3024	29 × 240 × 3000	1.18	7.6
FB-4024	29 × 240 × 4000	1.18	10.1
FB-1240	33 × 402 × 1200	2.35	4.8
FB-2040	33 × 402 × 2000	2.16	8.0
FB-3040	33 × 402 × 3000	2.16	12.0
FB-4040	33 × 402 × 4000	2.16	16.0

鋼製足場板

品倍	寸法 (mm)	許容荷重 (kN)	重量 (kg)
LPO-12	40 × 240 × 1200	1.47	5.0
LPO-20	40 × 240 × 2000	1.47	8.0
LPO-30	40 × 240 × 3000	1.47	11.5
LPO-40	40 × 240 × 4000	1.47	15.0

安全ゴムバンド




■諸元

機種	LS-9	LS-13	LS-18
		LS-13S	LS-18S
踏板段数	2	3	4
破壊荷重 (kN)	天板	16.2	12.8
	踏板	5.07	6.16
許容荷重 (kN)	天板	3.92	
	踏板	1.96	
安全率	天板	4.13	3.41
	踏板	7.9	2.52



安全ストッパー S-1型



ASP-1

販売品

傾斜、凹凸調整用