



幅 木

建枠にも、次世代足場、クサビ足場にも使えます。
 インチ、メートル兼用。 φ42.7、φ48.6兼用。


PAT.P 仮設工業会認定品



●兼用幅木

直線部用 インチ、メートル兼用 φ48.6、φ42.7 兼用


兼用幅木 TU-18K・・・5.8kg



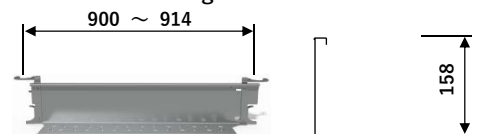
兼用幅木 TU-15K・・・5.0 kg




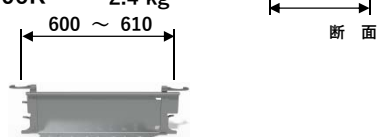
兼用幅木 TU-12K・・・4.1 kg



兼用幅木 TU-09K・・・3.3 kg



兼用幅木 TU-06K・・・2.4 kg

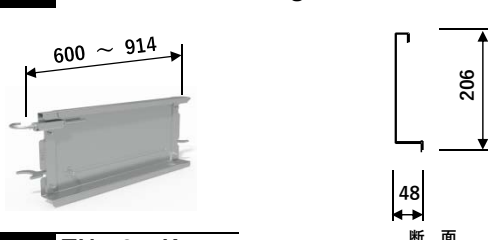


フックで支柱を挟み込み、外れ止めをロックする



●妻側幅木

妻側用 インチ、メートル兼用 φ48.6、φ42.7 兼用

妻側幅木 TU-0609K・・・3.4kg



妻側幅木 TU-1215K・・・5.6kg



支柱間をフックで突っ張り、外れ止めを引っ掛ける

